

Opracowanie Rejestracji Połowów za rok 2015

Pokrycie

W sumie zdano 3827 rejestrów z czego:

wypełnione	3355
------------	------

Puste	558
-------	-----

Stanowiło to ok 62% wydanych rejestrów.

Presja

W sumie wędkarze byli nad wodą 58411 razy co daje 160 wędkarzy dziennie z tych którzy zdali rejestry

160 wędkarzy x 1,62 (62%)

259 osób dziennie łowi w Okręgu

94 535 rocznie

Najczęściej na rybach

1. 21,38 dni Koło Zawisza Gródek
2. 21,29 dni Koło Zakamienica
3. 20,37 Koło Muszyna
4. 19,00 Koło Sromowce
5. 18,71 Koło Szczawnica

Najrzadziej na rybach

1. 7,41 dni Koło Czarny Dunajec
2. 10,12 Koło Kolejarz Nowy Sącz
3. 10,25 Koło Barskie
4. 10,68 Koło Grybów
5. 10,82 Koło Mszana Dolna

Najpopularniejsze łowiska

1. Rożnów 37 538 rocznie wędkarzy
2. Czorsztyn + Sromowce 16 862 rocznie wędkarzy
3. Ropa 1 (Klimkówka + Ropa) 11 728 rocznie wędkarzy
4. Poprad 8 641 rocznie wędkarzy
5. Dunajec 3 (od Szczawnicy do Zabrzeży) 5 705 rocznie wędkarzy

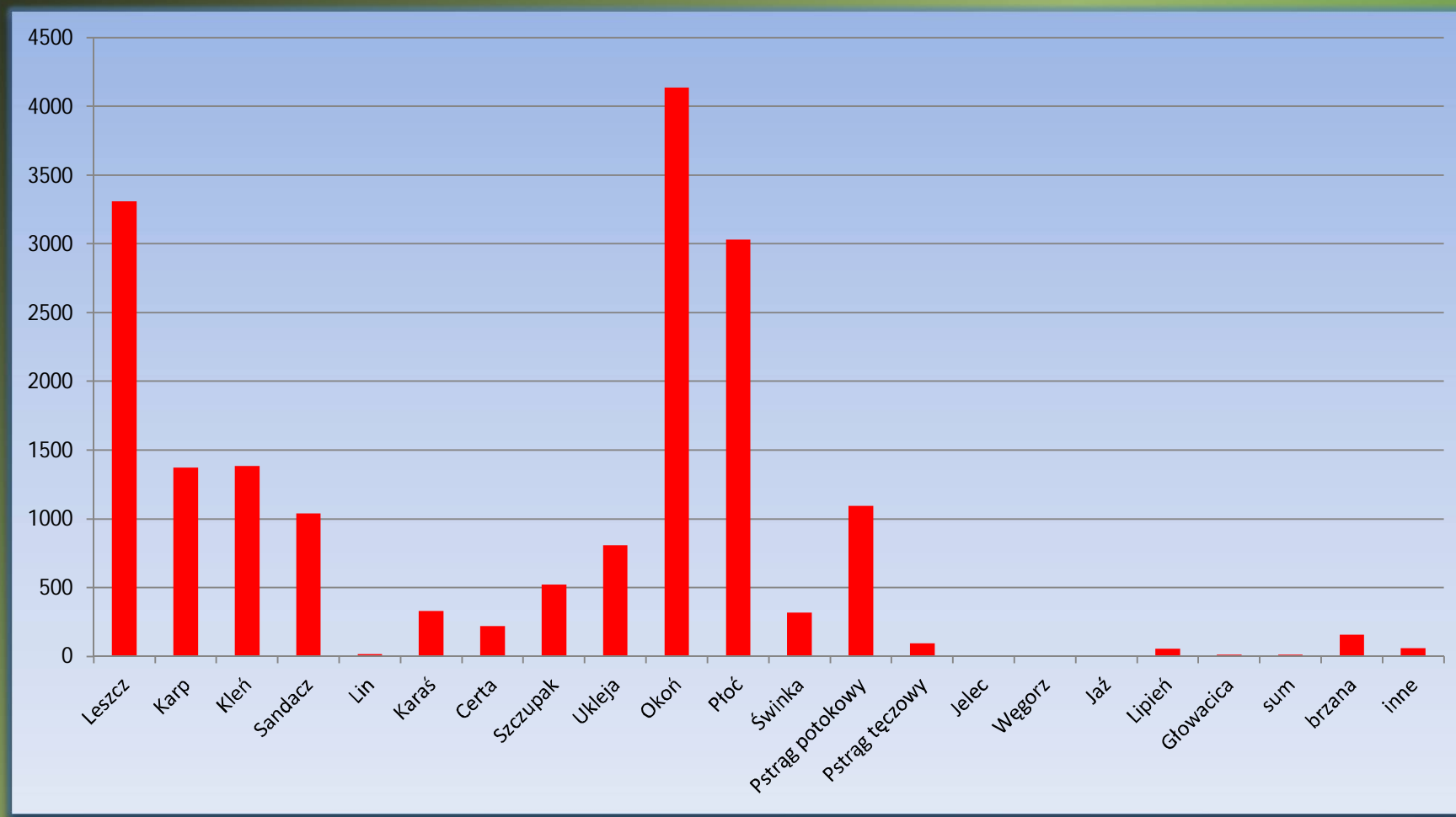
Najmniej popularne łowiska

1. Kamienica Nawojowska 487 osób rocznie
2. Białka Tatrzańska 735 osób rocznie
3. Biała Tarnowska 741 osób rocznie
4. Raba 874 osób rocznie
5. Łososina 881 osób rocznie

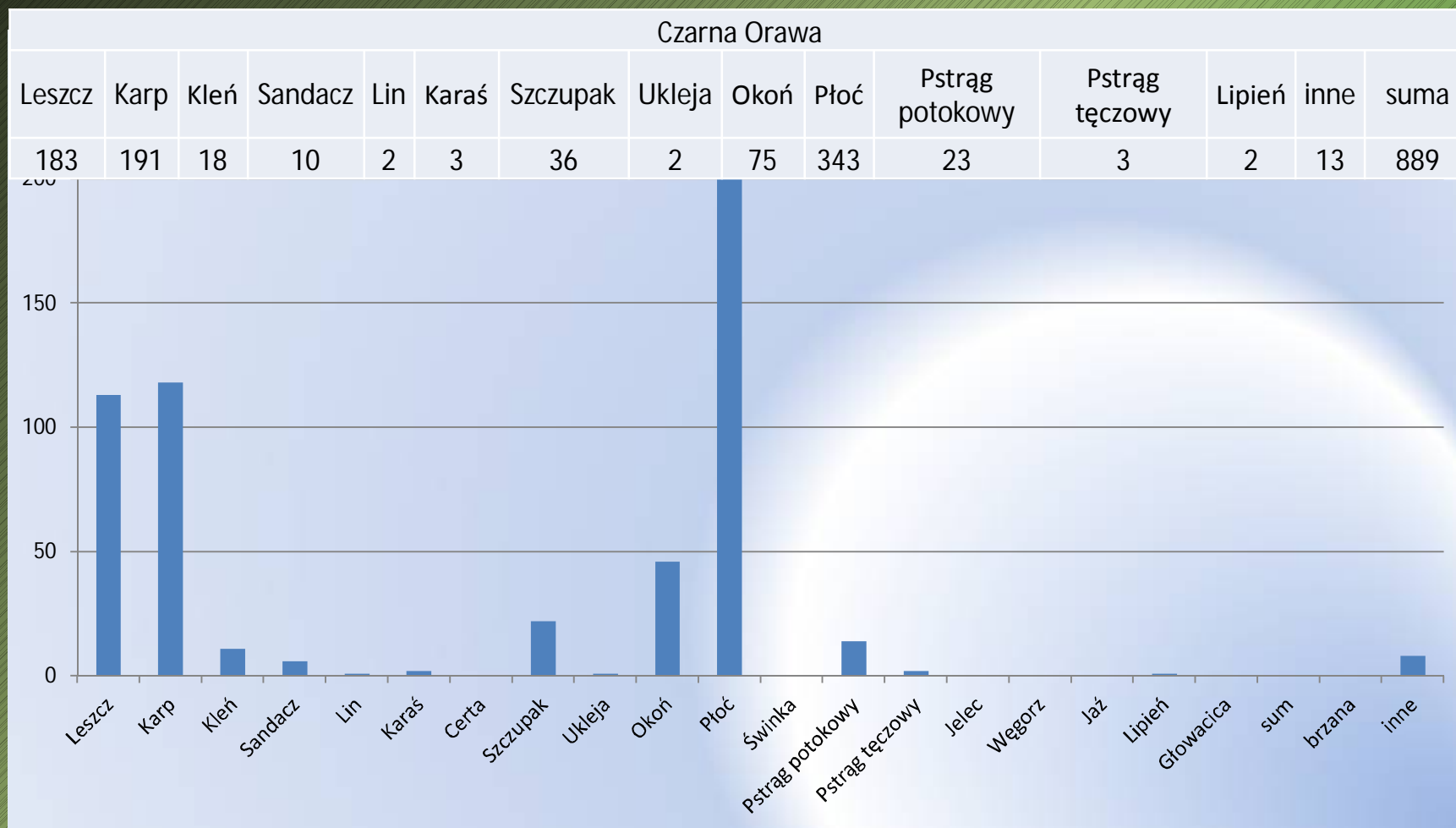
Pozostałe

- Czarna Orawa - 2794 wędkarzy rocznie
- Dunajec 1 - 4101 wędkarzy rocznie
- Dunajec 4 - 4634 wędkarzy rocznie
- Ropa 2 - 5 364 wędkarzy rocznie

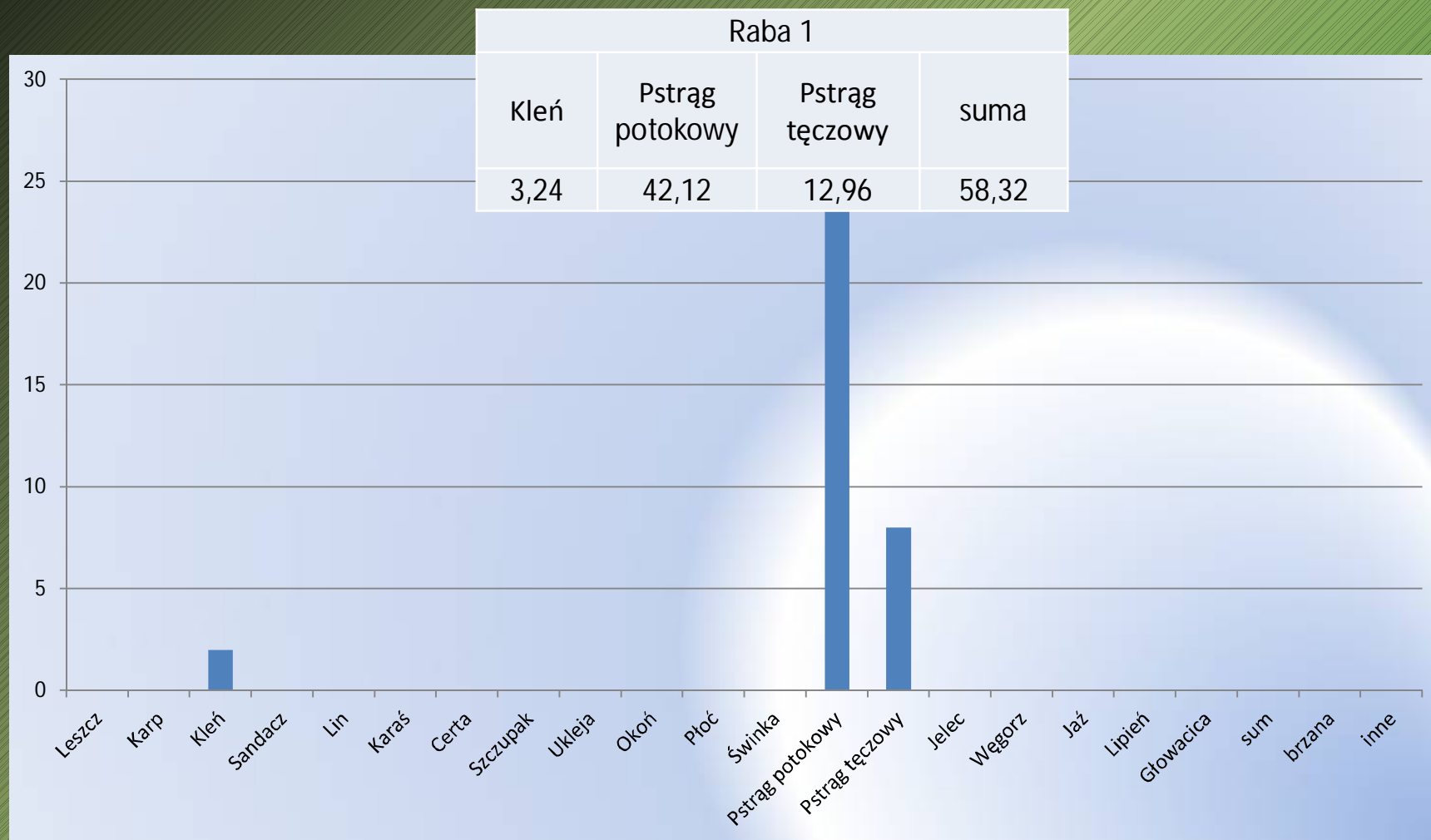
Struktura zabranych ryb – gatunki w sztukach



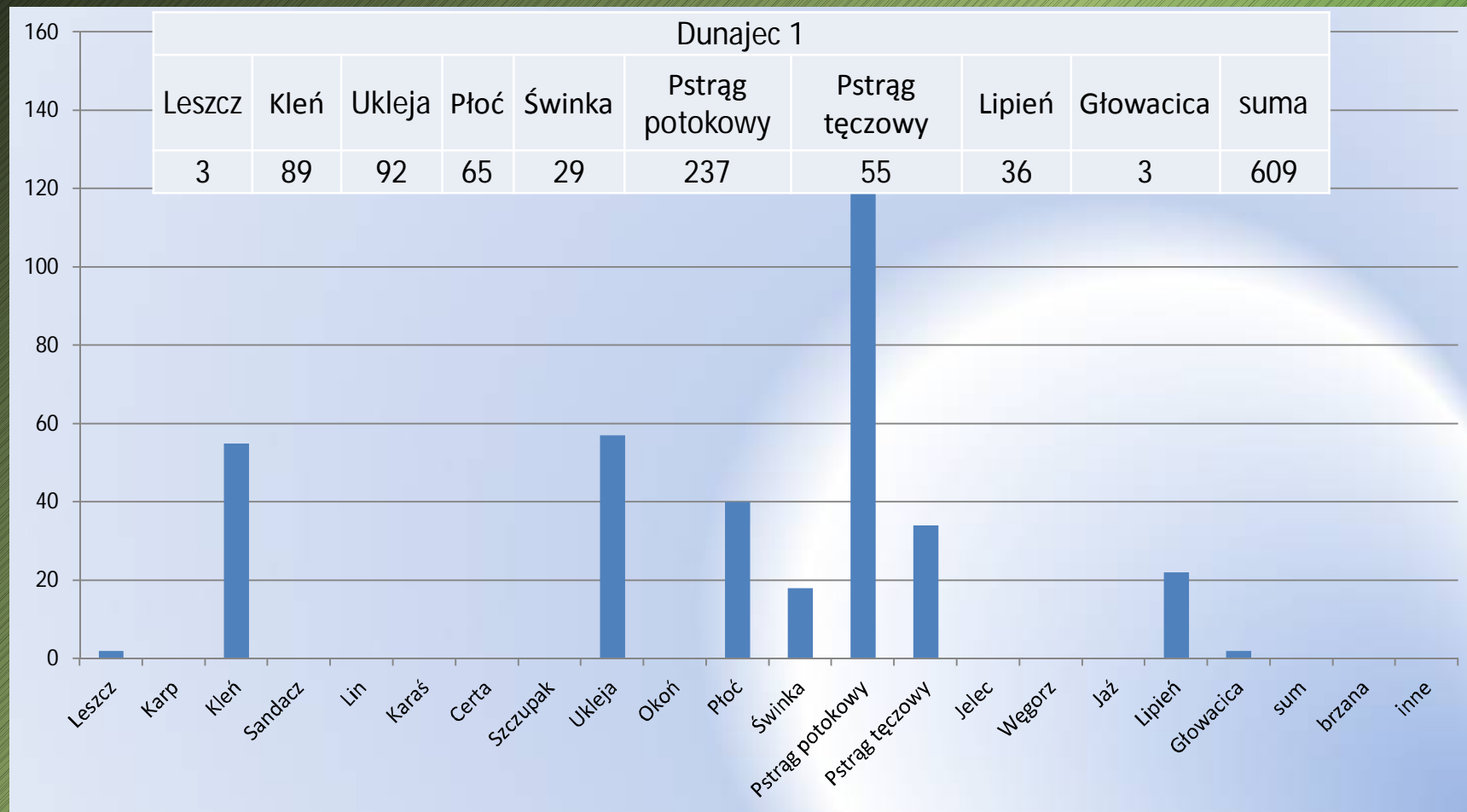
Czarna Orawa ilość zabranych ryb w sztukach



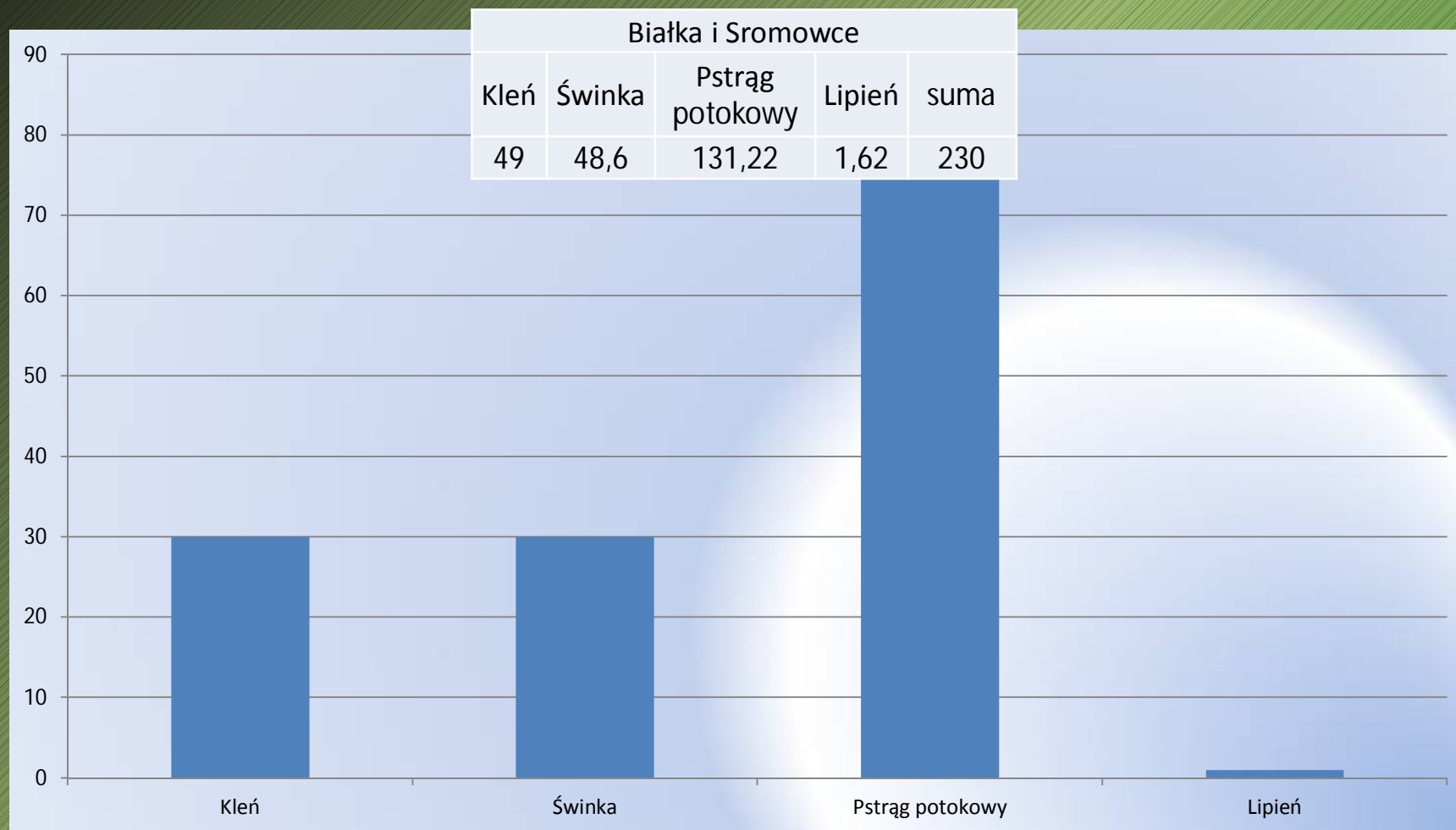
Raba ilość zabranych ryb w sztukach



Dunajec 1 Czarny Dunajec, Biały Dunajec Dunajec Połączony

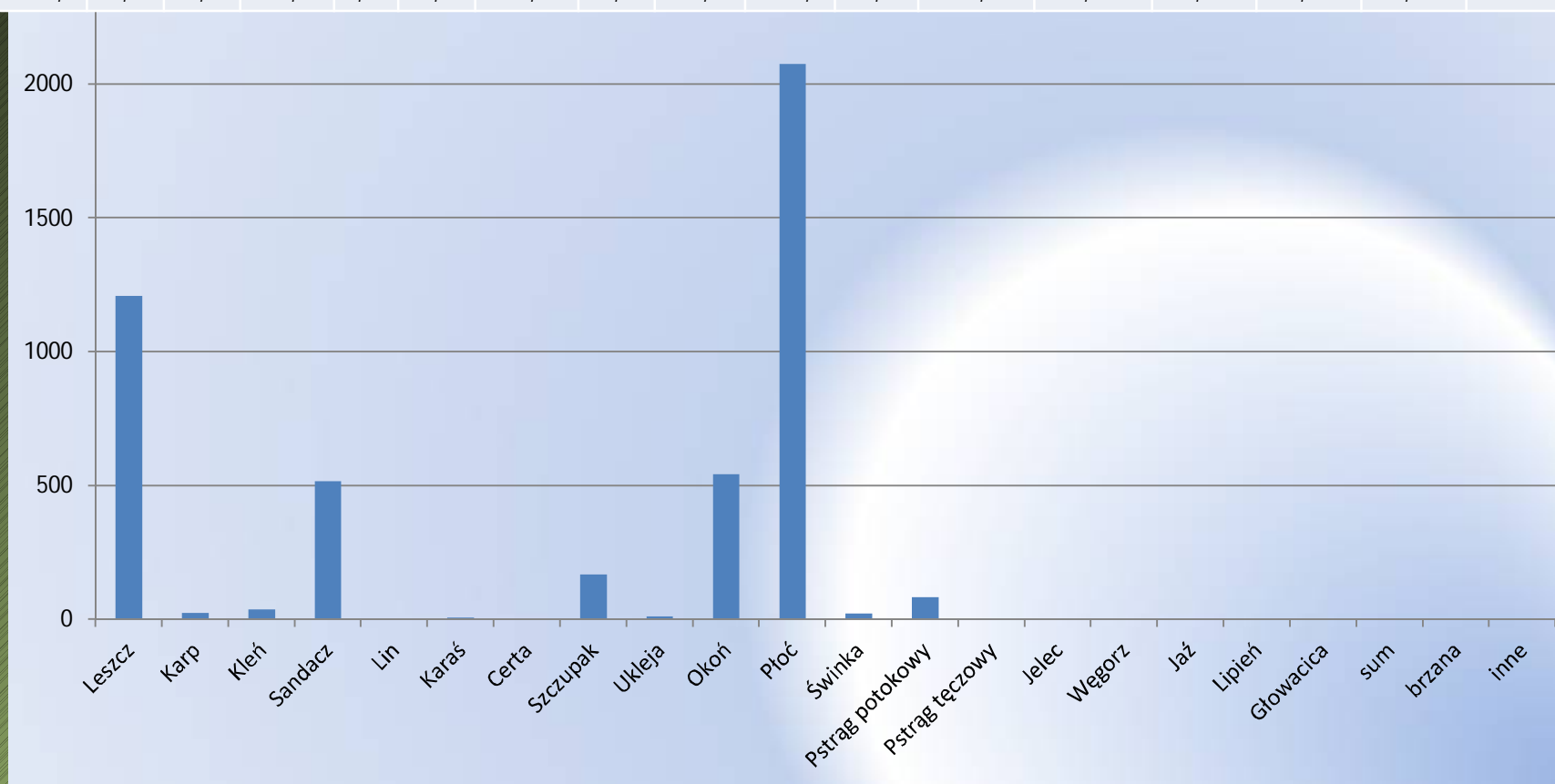


Dunajec 2 Białka i Sromowce

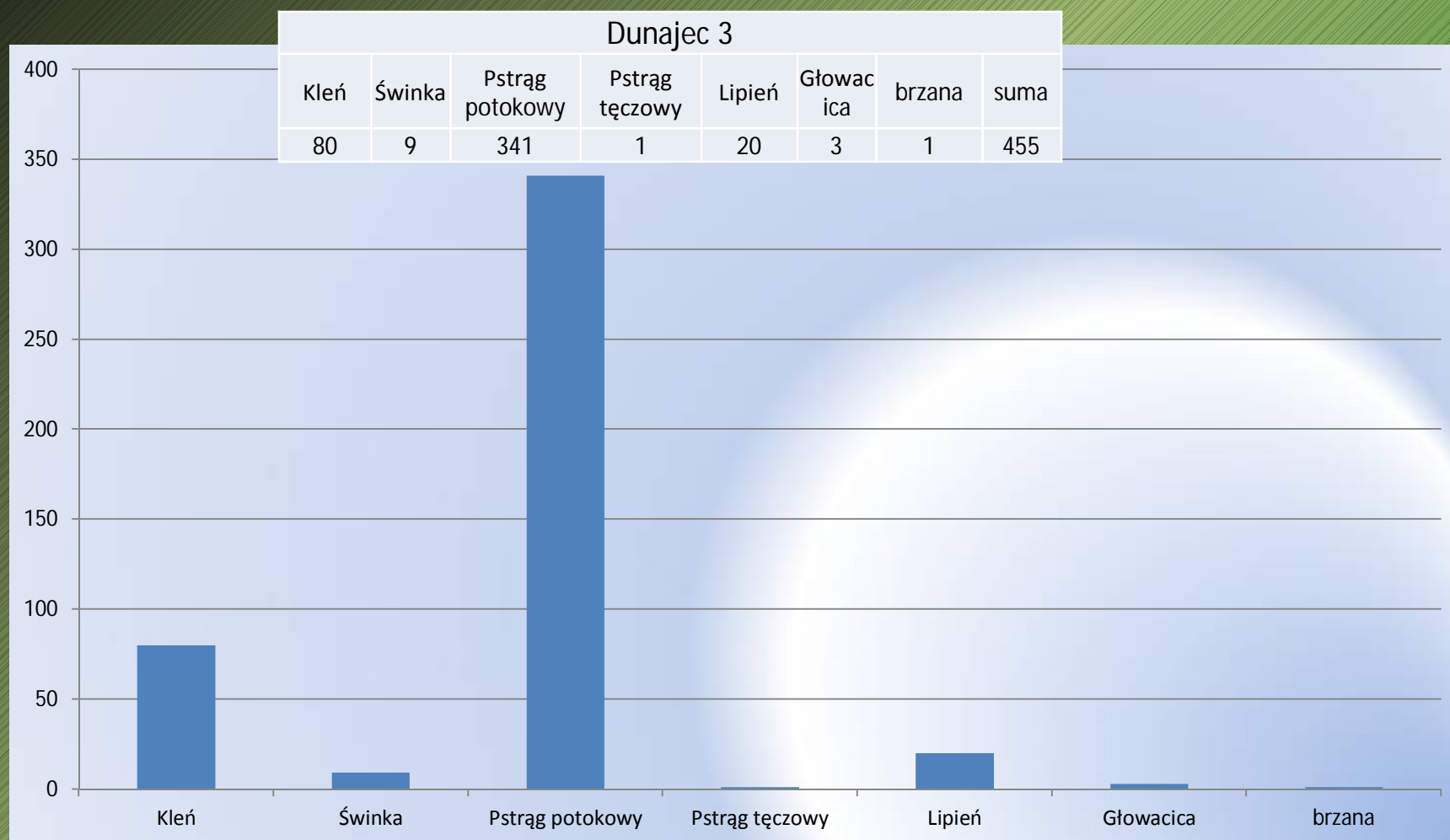


Czorsztyn

Czorsztyn																
Leszcz	Karp	Kleń	Sandacz	Lin	Karaś	Szczupak	Ukleja	Okoń	Płoć	Świnka	Pstrąg potokowy	Pstrąg tęczowy	Lipień	sum	inne	suma
1960,2	38,88	61,56	835,92	1,62	11,34	272,16	17,82	878,04	3361,5	34,02	132,84	1,62	3,24	3,24	3,24	7614

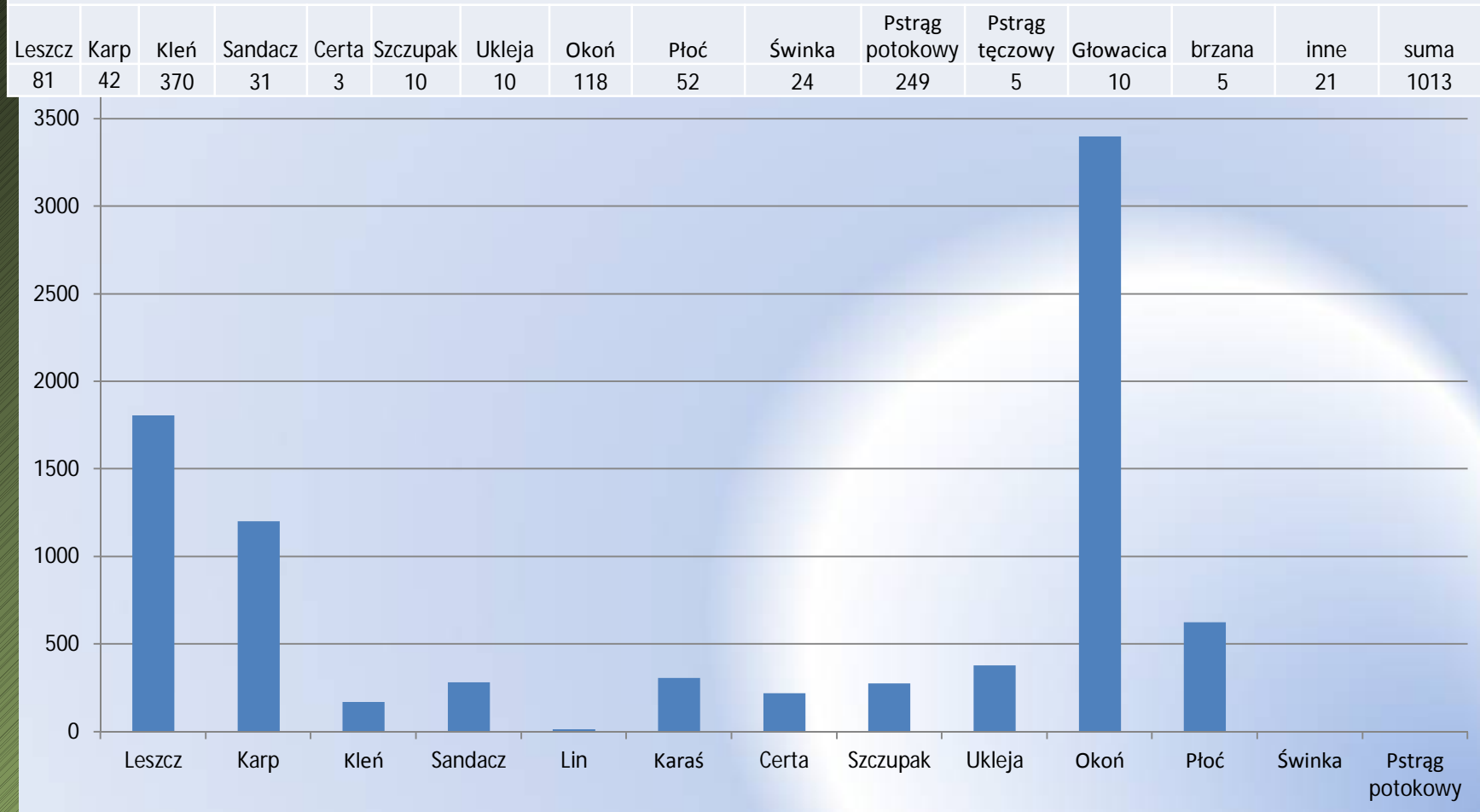


Dunajec nr 3



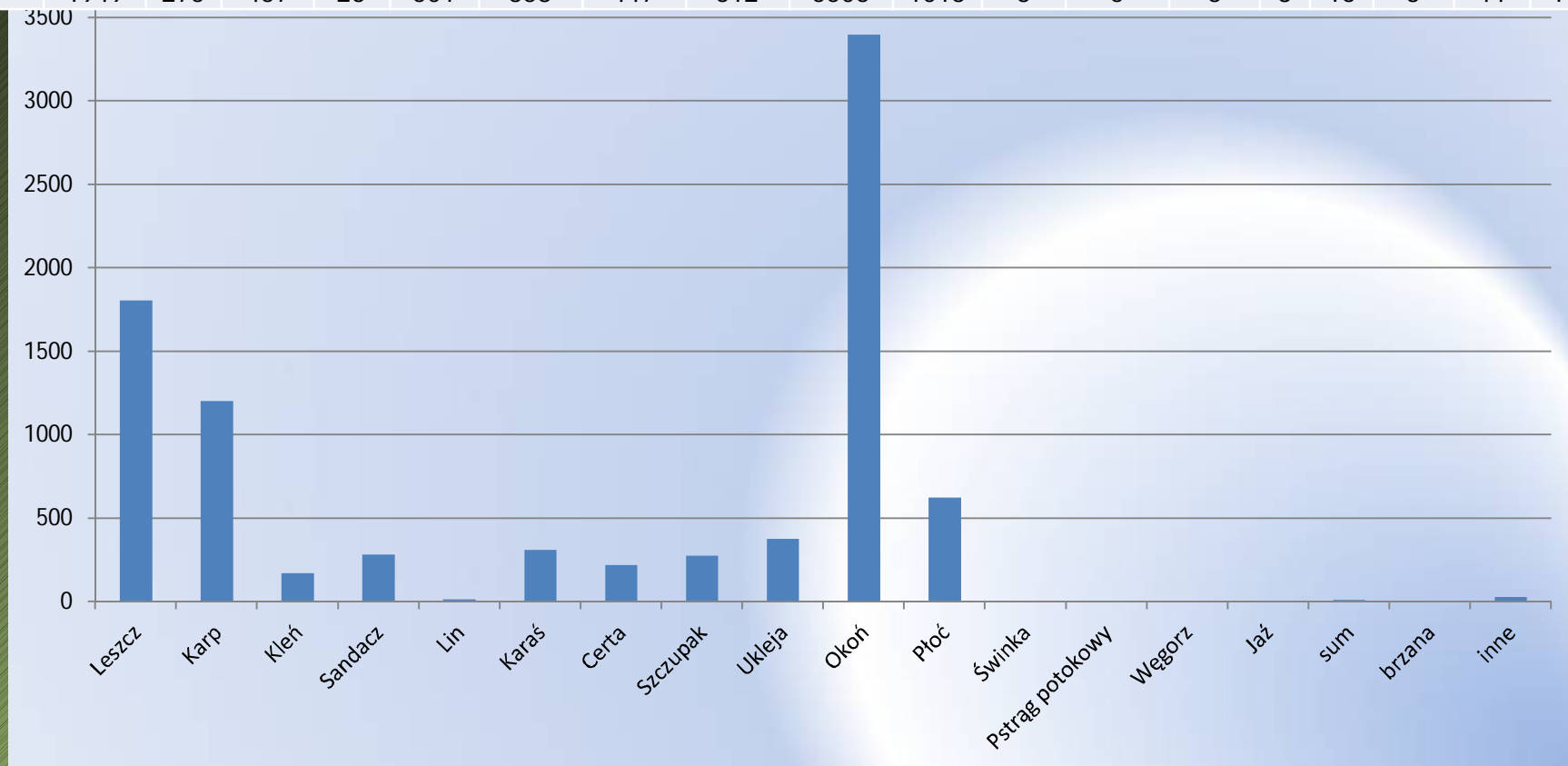
Dunajec nr 4

D4

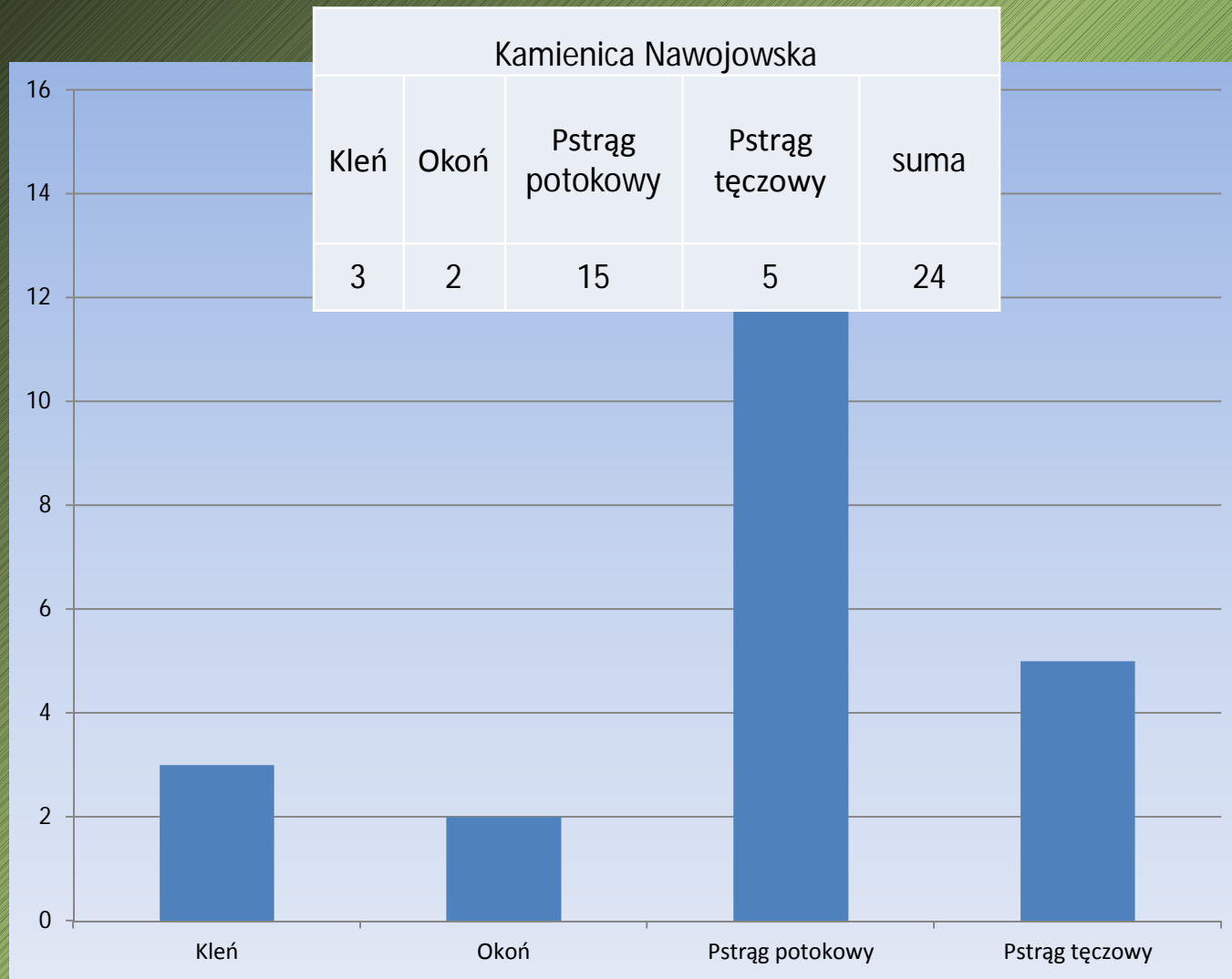


Dunajec 5 (Dunajec + Rożnów)

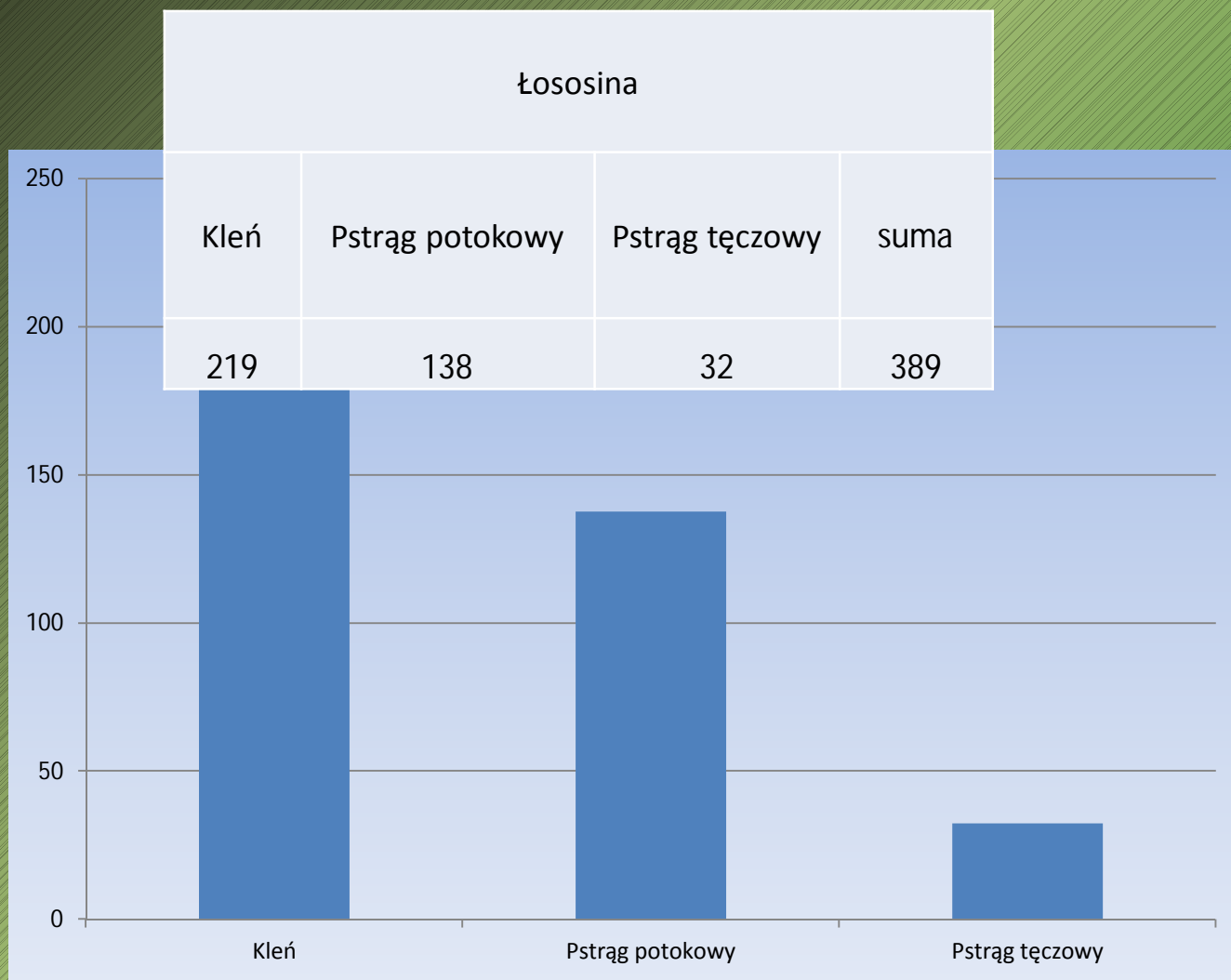
Dunajec 5																		
Leszcz	Karp	Kleń	Sandacz	Lin	Karaś	Certa	Szczupak	Ukleja	Okoń	Płoć	Świnka	p. potok.	Węgorz	Jaź	sum	brzana	inne	suma
2926	1949	275	457	26	501	358	447	612	5506	1013	3	5	3	8	16	3	44	14109



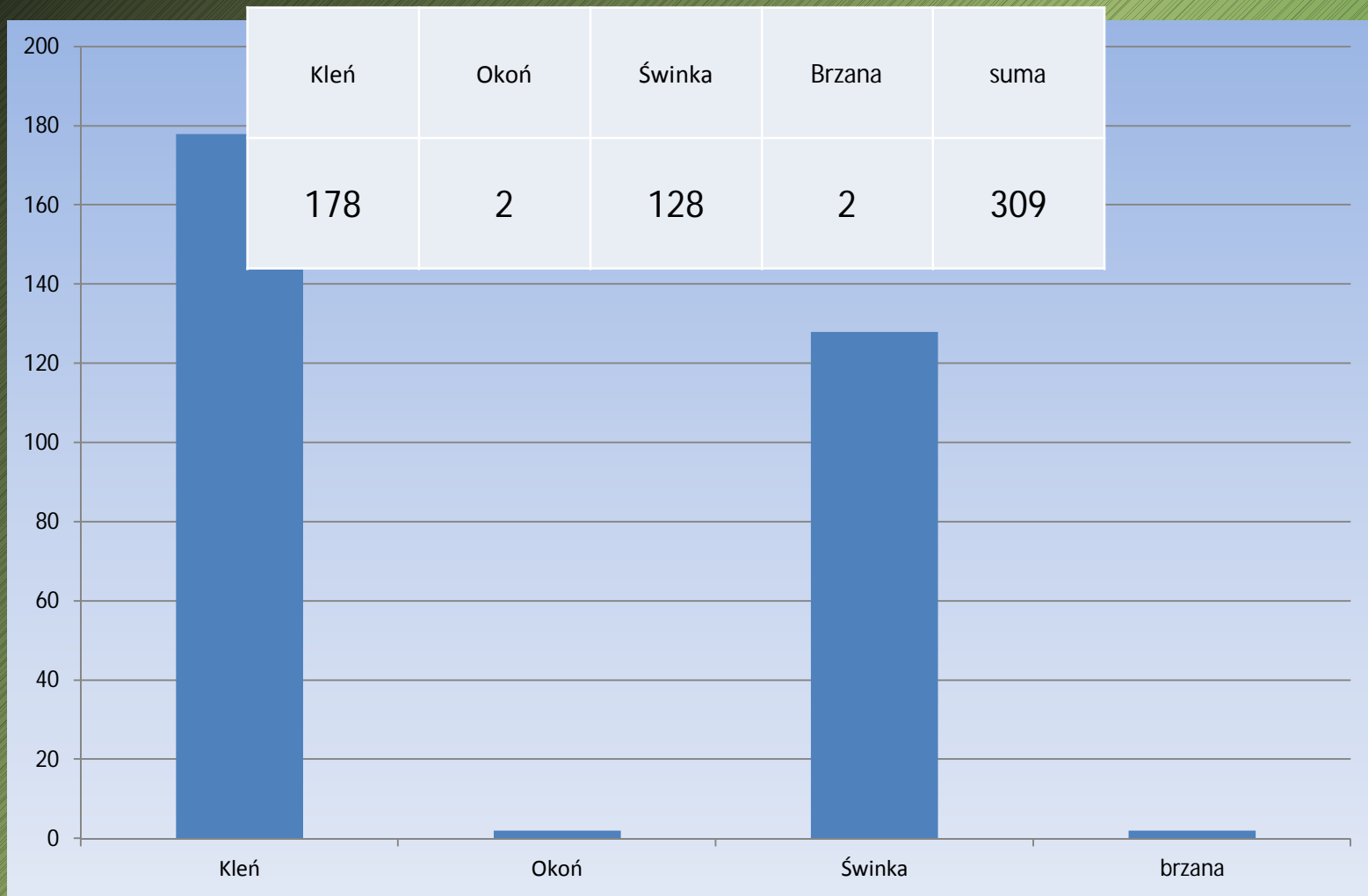
Kamienica Nawojowska



Łososina

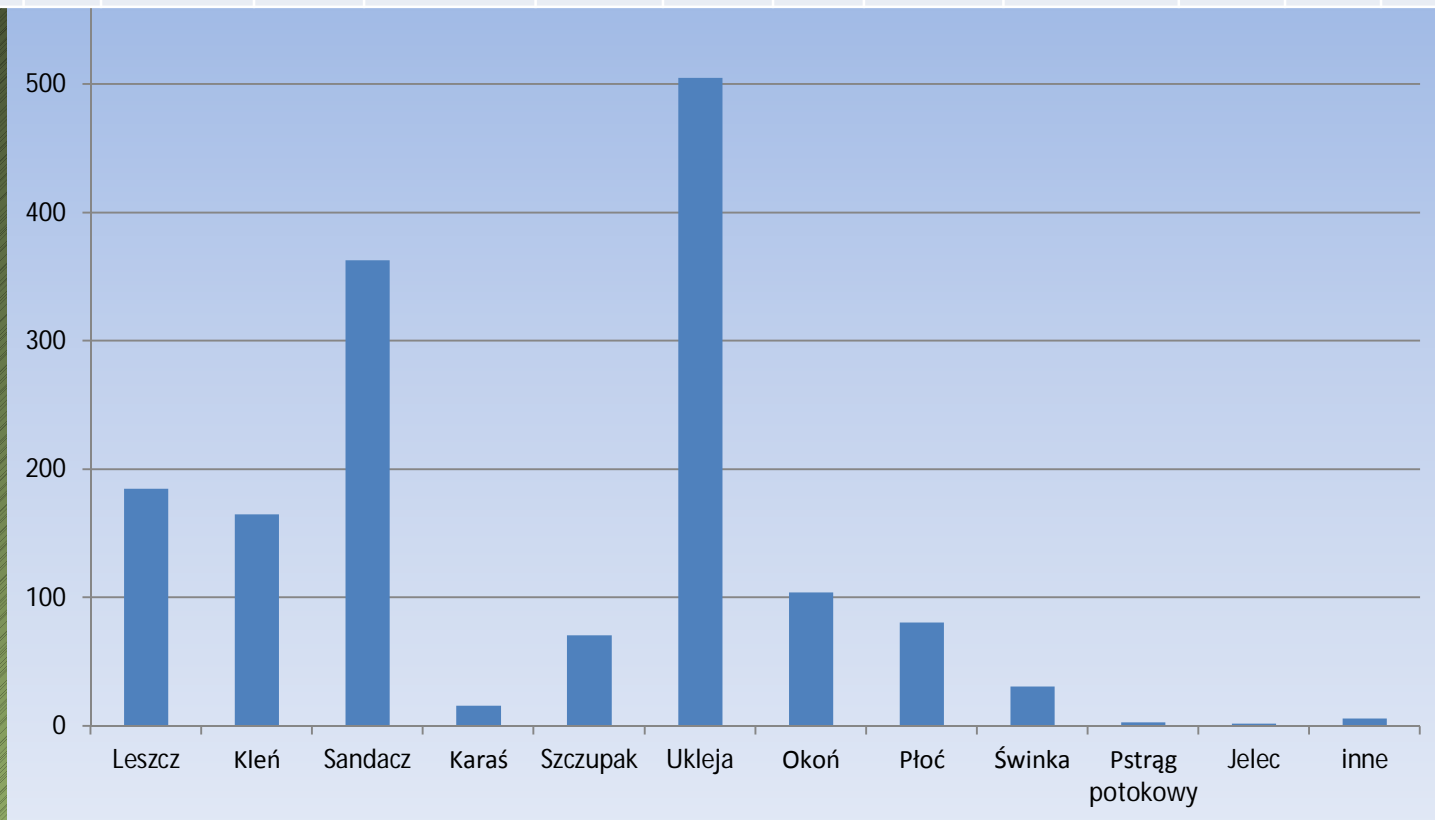


Biała Tarnowska

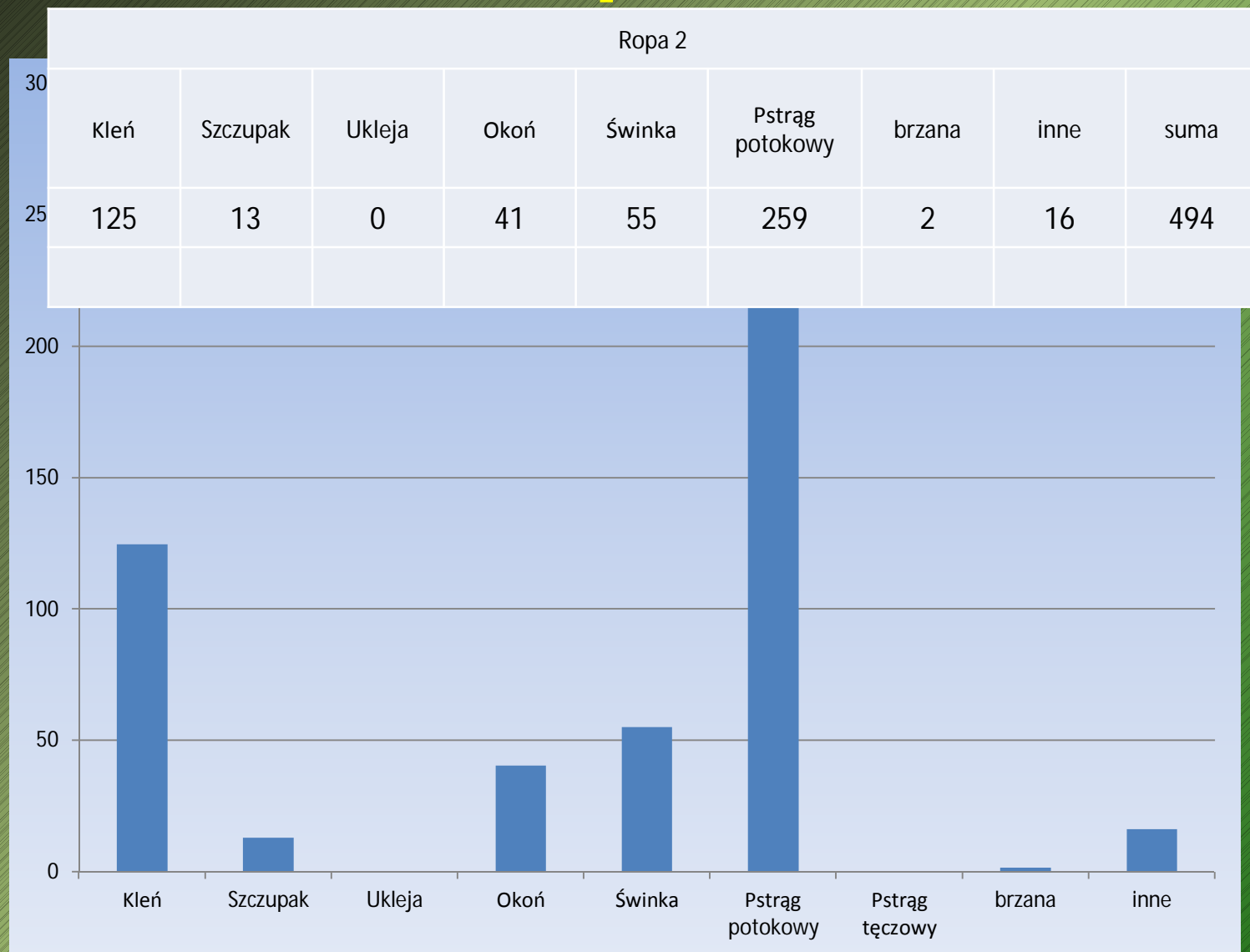


Ropa 1

Ropa 1 i Klimkówka												
Leszcz	Kleń	Sandacz	Karaś	Szczupak	Ukleja	Okoń	Płoć	Świnka	Pstrąg potokowy	Jelec	inne	suma
185	165	363	16	71	505	104	81	31	3	2	6	1526

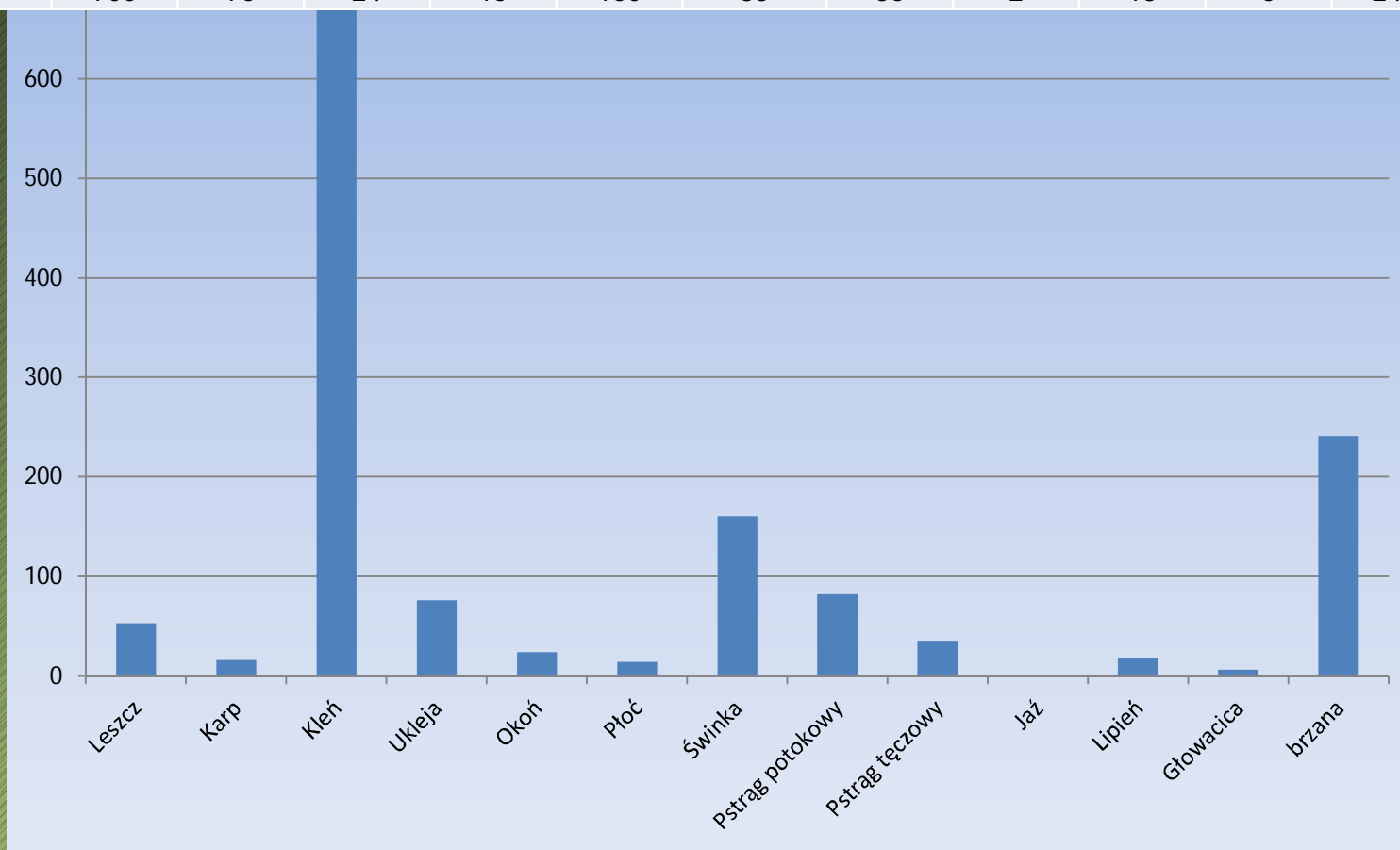


Ropa 2



Poprad

Leszcz	Karp	Kleń	Ukleja	Okoń	Płoć	Świnka	Pstrąg potokowy	Pstrąg tęczowy	Jaź	Lipień	Głowacica	brzana	suma
53	16	700	76	24	15	160	83	36	2	18	6	241	1430



**Wyrażony w % wszystkich złowionych ryb
udział wędkarzy opłacających roczne składki na
wodach PZW Nowy Sącz z okręgów Bielsko
Biała, Katowice, Kraków**

Karp	Kleń	Sandacz	Lin	Karaś	Certa	Szczupak	Ukleja	Okoń	Płoć	Świnka
8	7	32	22	3	39	13	9	41	18	23
	Pstrąg potokowy	Pstrąg tęczowy	Lipień	Głowacica	sum	brzana	inne	suma		
	12	13	22	23	8	10	12	19		

Planowana obsada Pstrąga potokowego

Wylęg

Łopuszna	500 000 szt
Zawada	200 000 szt
Mszana	300 000 szt
Wylęg	500 000 szt
W sumie	1 500 000 szt.

Planowany odłów na jesień 500 000 szt. narybku
jesiennego

Pstrąg tęczowy

Roznów 250 000 sztuk

Zawada 60 000 sztuk

Odłów

Obsada na handlówkę na 2018 r.

Rożnów 35 000 szt

Zawada 35 000 szt

Reszta na sprzedaż ok 120 000 szt

Pstrąg tęczowy handlowy

Roznów ok 10 000 kg

Zawada ok 9 000 kg

W tym sprzedaż świąteczna

Świnka i Kleń

Świnka

**W zależności od tarła – realizacja 60% obligów
w wylęgu żerującym**

Reszta na 1 staw kosztem klenia

Kleń

Również zarybienie wylęgiem żerującym

**Obsada 2 stawów w celu większego rozmiaru
narybku jesienno**

Głowacica

170 000 narybku letniego jako oblig
Maksymalne obsadzenie na narybek jesienny i
zarybienie nim ze względu na złe zimowanie
20016/2017

Lipień

W zależności od ikry

Wiosenne zarybienie wg komisji zarybieniowej

Pstrąg potokowy

Narybek wiosenny 40 000 szt

Wylęg żerujący 500 000 szt

Dwulatki ok 1000 kg

Sandacz narybek letni 350 000 tys

Karp kroczek 2300 kg

Węgorz do 10 tys zł za łódki

Obwód	Zarybienie	Dzierżawa	Suma
D1	106050	4193,3	110243,3
D2	108300	21546,23	129846,2
D3	131540	5295,45	136835,5
D4	277200	6124,81	283324,8
D5	41700	18642,11	60342,11
Ropa 1	20400	4574,67	24974,67
Ropa 2	39050	1743,92	40793,92
Biała Tarnowska	22450	1012,12	23462,12
Poprad 1	230400	10666,68	241066,7
Łososina	13150	2118,28	15268,28
Raba 1	35500	1725,11	37225,11
Czarna Orawa	1400	575,12	1975,12
Kamienica Nawojowska	3640	874,78	4514,78
suma	1030780	79092,58	1109873